

GEBRUIKERSHANDLEIDING

Opvouwbaar toiletstoel

Opvouwbaar toiletstoel met wielen

Productcode: TGR-R KT 023B, TGR-R KT 023C



1. Kenmerken

De opvouwbaar toiletstoel is gemaakt van een gepoedercoat stalen frame. Model TGR-R KT 023B is uitgerust met in hoogte verstelbare poten met antislip rubberen dopjes, terwijl model TGR-R KT 023C is voorzien van poten met zwenkwielen en vergrendelingsmechanismen (remmen). Deze opvouwbaar stoel is voorzien van een toiletbril met deksel en een toiletemmer met deksel, die beide eenvoudig verwijderbaar zijn. Dankzij de opvouw- en verstelmogelijkheden kan de stoel worden aangepast aan de behoeften van de patiënt, en de zijarmleuningen zorgen voor stabiliteit en veilig gebruik.

Onderdelen van de toiletstoel:

- A. Armleuningen
- B. Toiletbril
- C. Toiletemmer
- D. Hoogteverstelling
- E. Antislipvoet
- F. Wielen



2. Toepassing

De toiletstoel is een hulpmiddel dat de gebruiker helpt bij het verrichten van fysiologische behoeften. De stoel wordt aanbevolen voor mensen met een beperking en verminderde mobiliteit die moeite hebben met zelfstandig lopen, en voor mensen die niet meer zelfstandig kunnen gaan zitten en opstaan. De stoel fungeert als toilet dankzij de toiletemmer die onder de zitting is geplaatst. De stoel vergemakkelijkt het verrichten van fysiologische activiteiten en de verzorging van de gebruiker. De zwenkwielen maken het mogelijk om comfortabel naar het toilet te schuiven nadat de toiletemmer is verwijderd.

3. Montage

Uitklappen en inklappen

- Om de stoel uit te klappen, zet u deze eerst op de vloer. Pak de plastic handgrepen vast en klap de stoel uit. Monteer het voorste deel van het frame.
- Bevestig de toiletbril met deksel op het achterste frame en de toiletemmer in het midden.
- Om de stoel in te klappen, verwijdert u eerst de toiletemmer en de toiletbril met deksel. Laat vervolgens het voorste deel van het frame zakken en kantel daarna het ene zijframe naar voren en het andere naar achteren.

HOOGTEVERSTELLING

- Om de hoogte van de stoel aan te passen, drukt u op de vergrendelingspen, kiest u de gewenste hoogte van de poot en vergrendelt u deze vervolgens weer. Herhaal deze stappen voor de andere poten. De poten zijn in stappen van 2,5 cm verstelbaar.

Let **op!** Alle poten moeten op dezelfde hoogte worden ingesteld.

GEBRUIK

- Bij het op- of afstappen, het veranderen van de houding van de gebruiker of wanneer de stoel stilstaat, moeten de remmen worden vergrendeld (TGR-R KT 023C). Til het toiletdeksel op en verwijder het deksel van de emmer. Dek de emmer na gebruik af met het deksel en sluit het toiletdeksel.

4. Technische gegevens

Model	TGR-R KT 023B	TGR-R KT 023C
Totale breedte	56 cm	
Binnenbreedte	46 cm	
Totale diepte	47 cm	
Zithoogte vanaf de grond	41-51 cm	43-53 cm
Totale hoogte	71-81 cm	73-83 cm
Afmetingen zitting	38 x 40 cm	

Gewicht stoel	6,5 kg	8,0 kg
Maximaal draagvermogen	120 kg	
Kleur frame	grijs	

5. Opmerkingen

Timago International Group is niet aansprakelijk voor oneigenlijk gebruik van het product, het niet naleven van veiligheidsvoorschriften en misbruik.

6. Onderhoud

Voer regelmatig een visuele inspectie uit van alle verbindingsonderdelen (zoals sluitingen en scharnieren) van het product.

Reiniging

Voer regelmatig onderhoud uit aan de technische staat van de stoel:

- Reinig de toiletstoel regelmatig met uitsluitend water en milde reinigingsmiddelen. Droog de stoel grondig af.
- **Gebruik** voor het reinigen **geen**: sterke poetsmiddelen en reinigingsmiddelen, schurende middelen, bleekmiddel, benzine of oplosmiddelen (dit kan schade aan het frame, zichtbare defecten en bijgevolg verlies van garantierechten veroorzaken).
- Leeg en desinfecteer de toiletemmer en de toiletbril na elk gebruik. Gebruik toiletreinigingsmiddelen volgens de instructies van de fabrikant.

7. Opslag- en transportomstandigheden

Het product mag niet worden blootgesteld aan direct zonlicht, water of vocht.

8. Garantie-informatie










Alle producten die door ons bedrijf worden gedistribueerd, vallen onder garantie. De voorwaarden hiervan worden beschreven in de garantiekaart die beschikbaar is op onze website. Neem contact op met de verkoper bij wie u het product heeft gekocht. Houd er rekening mee dat voor garantieclaims het aankoopbewijs (kassabon of factuur) moet worden bewaard.

9. Incidenten met medische hulpmiddelen

Elk ernstig incident met betrekking tot een medisch hulpmiddel moet worden

gemeld aan de fabrikant en aan de bevoegde autoriteit van de lidstaat van de Europese Unie waar de gebruiker of patiënt woont.

10. Etiketten

	Referentienummer		Fabrikant
	LOT-nummer		UDI code
	Serienummer		Medisch hulpmiddel
	Opmerking		Lees de gebruiksaanwijzing
	Het product voldoet aan de wettelijke vereisten van de Europese Unie voor medische hulpmiddelen (MDR 2017/745).		

Ons volledige assortiment producten is verkrijgbaar via onze distributeurs.
Meer informatie op: www.timago.com. Bedankt dat u voor Timago heeft gekozen!



Timago International Group

Ossowski Sp. k.

ul. Karpacka 24/12, 43-316 Bielsko-Biała, Poland

T.: +48 33 499 50 00

F.: +48 33 499 50 11

E.: info@timago.com



05/2026(I)