

GEBRUIKERSHANDLEIDING

Opvouwbare toiletstoel met snelontgrendeling

Productcode: TGR-R KT 618



1. Kenmerken

De toiletstoel is gemaakt van een gepoedercoat stalen frame. Hij is voorzien van in hoogte verstelbare poten met antislip rubberen dopjes. De stoel is uitgerust met een toiletbril met deksel en een afneembare kunststof toiletemmer met deksel. Dankzij het snelkoppelingssysteem is de toiletstoel eenvoudig te monteren. De hoogte kan worden aangepast aan de individuele behoeften van de patiënt, terwijl de arMLEUNINGEN ondersteuning en stabiliteit bieden.

De set bestaat uit: stoelframe, voor- en gebogen frame, toiletbril met deksel, toiletemmer met deksel

Onderdelen van de toiletstoel:

- A. Rugleuningframe
- B. Voorframe
- C. Toiletemmer
- D. Hoogteverstelling
- E. Antislipvoetjes



2. Toepassing

De toiletstoel is een hulpmiddel dat de gebruiker helpt bij het verrichten van hygiënische handelingen. De stoel wordt aanbevolen voor mensen met aandoeningen en/ e beperkte mobiliteit die moeite hebben met zelfstandig lopen, en voor mensen die niet meer zelfstandig kunnen gaan zitten en opstaan. De stoel fungeert als toilet dankzij de toiletemmer die zich onder de zitting bevindt. De stoel vergemakkelijkt het verrichten van fysiologische handelingen en de verzorging van de gebruiker.

3. Montage

Uitklappen

Stap 1: Klap het frame van de stoel uit. Verbind het linker- en rechtervoorframe (B) met behulp van het snelontgrendelingsmechanisme en steek vervolgens het rugleuningframe (A) in de bevestigingsopeningen aan de achterkant totdat u een klikgeluid hoort.

Stap 2: Bevestig de toiletbril met deksel aan de onderste rail van het rugleuningframe totdat de plastic clips vastklikken.

Stap 3: Als de toiletstoel wordt gebruikt als standaard voor een toiletbril, moet de toiletemmer of de hygiënehoes worden bevestigd aan de stalen houders onder de zitting.

HOOGTEVERSTELLING

- Om de hoogte van de stoel aan te passen, drukt u op de vergrendelingspen, selecteert u de gewenste hoogte van de poot en vergrendelt u deze vervolgens weer. Herhaal deze stappen voor de andere poten. De poten zijn verstelbaar in stappen van 2,5 cm.

Let **op!** Alle poten moeten op dezelfde hoogte worden ingesteld.

GEBRUIK

- Til de toiletbril op en verwijder het deksel van de emmer. Dek de emmer na gebruik af met het deksel en sluit de toiletbril.
- Als u de stoel als standaard voor de toiletbril gebruikt, gebruik dan de hygiënische hoes.

Let **op!** Vergeet niet de toiletemmer na elk gebruik te legen.

4. Technische gegevens

Totale breedte	57 cm
Binnenbreedte	45 cm
Totale diepte	50 cm
Zithoogte vanaf de grond	40-54 cm
Totale hoogte vanaf de grond	66-80 cm
Afmetingen zitting	34 x 37 cm
Gewicht stoel	5,3 kg
Maximaal draagvermogen	135 kg
Kleur frame	wit

5. Opmerkingen

Timago International Group is niet aansprakelijk voor oneigenlijk gebruik van het product, het niet naleven van veiligheidsvoorschriften en misbruik.

6. Onderhoud

Controleer regelmatig de technische staat van de stoel:

- Reinig de toiletstoel regelmatig met alleen water en milde reinigingsmiddelen. Droog de stoel grondig af.
- **Gebruik** voor het reinigen **geen**: sterke poetsmiddelen en reinigingsmiddelen, schurende middelen, bleekmiddel, benzine of oplosmiddelen (dit kan schade aan het frame, zichtbare defecten en bijgevolg verlies van garantierechten veroorzaken).
- Leeg en desinfecteer de toiletemmer en de toiletbril na elk gebruik. Gebruik toiletreinigingsmiddelen volgens de instructies van de fabrikant.

7. Opslag- en transportomstandigheden

Het product mag niet worden blootgesteld aan direct zonlicht, water of vocht.


8. Garantie-informatie






Alle producten die door ons bedrijf worden gedistribueerd, vallen onder garantie. De voorwaarden hiervan worden beschreven in de garantiekaart die beschikbaar is op onze website. Neem contact op met de verkoper bij wie u het product heeft gekocht. Houd er rekening mee dat voor garantieclaims het aankoopbewijs (kassabon of factuur) moet worden bewaard.

9. Incidenten met medische hulpmiddelen

Elk ernstig incident met betrekking tot een medisch hulpmiddel moet worden gemeld aan de fabrikant en aan de bevoegde autoriteit van de lidstaat van de Europese Unie waar de gebruiker of patiënt woont.

10. Etiketten

REF	Referentienummer		Fabrikant
LOT	LOT-nummer	UDI	UDI code

	Serienummer		Medisch hulpmiddel
	Opmerking		Lees de gebruiksaanwijzing
	Het product voldoet aan de wettelijke vereisten van de Europese Unie voor medische hulpmiddelen (MDR 2017/745).		

Ons volledige assortiment producten is verkrijgbaar via onze distributeurs.
Meer informatie op: www.timago.com. Bedankt dat u voor Timago heeft
gekozen!



Timago International Group

Ossowski Sp. k.

ul. Karpacka 24/12, 43-316 Bielsko-Biała, Poland

T.: +48 33 499 50 00

F.: +48 33 499 50 11

E.: info@timago.com

